




[日本歯科衛生学会第7回学術大会 会員発表用演題登録システム]

ご利用にあたっての諸注意(2011.11.30 Ver0.2)

本システムはご利用にあたって、お使いのパソコンの状況や入力方法によっては正常に動作しない場合がございます。代表的な設定方法や入力時の注意等を以下に記載いたしますので、よく把握された上でご利用いただければと思います。

■対応するインターネットブラウザ

本システムをご利用する際、こちらで正常動作を確認しているブラウザソフトは以下の通りです。

- ・  **Internet Explorer** (ウィンドウズ XP~ウィンドウズ 7)
=バージョン 5.0 以降~
- ・  **Safari** (マッキントッシュ・MacOS10.3~10.6 ※10.7は未検証)
=~バージョン 5.0 まで (すべてのバージョンで検証済みです)
- ・  **Firefox** (ウィンドウズ・マッキントッシュ・その他のパソコン)
=バージョン 2.0~バージョン 8.0 まで

上記以外のバージョン、及びブラウザソフトでは検証作業を行っておりませんので、正常に動作しない場合がございます。できるだけ上記の検証済みブラウザソフトをご使用ください。

■JavaScriptの有効設定

本システムは演題登録入力画面等に JavaScript（ジャバスクリプト）というプログラムを使用しています。このプログラムは上記のブラウザソフトで利用者が任意で有効／無効の設定ができ、無効に設定していると本システムが正常に動作いたしません。下記に各ブラウザでの JavaScript の有効／無効を確認するための手順を記載いたしますので、必ず JavaScript を有効に設定してからご利用いただくことをお願いいたします。



・ Internet Explorer での確認方法

- 1) Internet Explorer のメニューバーで[ツール]をクリックします。
- 2) 表示されるメニューから、[インターネットオプション]をクリックします。
- 3) [セキュリティ]をクリックします。
- 4) 「インターネット」（地球マーク）が表示されているのを確認してから、[既定のレベル]ボタンを押します。
ボタンが押せない場合はすでに[既定のレベル]が選択されているので、手順 5.に進みます。
- 5) [インターネットオプション]に戻るので、[OK]ボタンを押します。



・ Safari での確認方法

- 1) メニューの[Safari]をクリックし、[環境設定]を選択します。
- 2) 表示されるウィンドウで[セキュリティ]をクリックします。
- 3) [プラグインを有効にする]と[JavaScript を有効にする]にチェックを入れます。

4) 「セキュリティ」 ウィンドウを閉じます。



・ Firefox での確認方法

[ウィンドウズ]

1) メニューバーの[ツール]をクリックし、表示されるメニューで[オプション]を選択します。

2) オプション画面が表示されるので、[コンテンツ]をクリックします。

3) [Java を有効にする]、[JavaScript を有効にする]にそれぞれチェックを入れて、[OK]ボタンを押します。

[マッキントッシュ]

1) メニューの[Firefox]をクリックし、[環境設定]を選択します。

2) [コンテンツ]をクリックします。

3) [Java を有効にする]、および[JavaScript を有効にする]にチェックを入れます。

4) コンテンツ]ウィンドウを閉じます。

■全角入力と半角入力について

パスワードや会員番号入力時、規定の文字数が入力できなかつたり、本文入力時に最大文字数内なのに文字数をオーバーしているとエラー画面が表示される。また、正しく入力したはずなのに文字化けを起こしてしまう…等の不具合は、半角文字で入力しなければならないのに全角で入力。または全角文字で入力するものを半角文字で入力してしまう場合に起こることが多いです。下記に半角／全角文字入力の注意を記載いたしますので、お間違いのないよう入力してください。

・半角文字入力しなければならない文字種

[数字] 0123456789 =パスワード入力欄、会員番号入力欄では半角で入力しなければエラーとなります。

[英字] ABCDEFG... =必ず半角入力しなければならないわけではありませんが、全角入力した場合、2文字分としてカウントされますので本文等の字数設定にずれが生じることがあります。なるべく半角文字で入力してください。

[英数字の半角／全角の違い]

半角 … 0123456789abcdefghijklmnopqrstuvwxyz

全角 … 0 1 2 3 4 5 6 7 8 9

a b c d e f g h i j k l m n o p q r s t u v w x y z

・全角入力しなければならない文字種

[カタカナ] =カタカナを半角入力した場合、お使いのパソコンやブラウザソフトによっては確認画面時に文章全体が文字化けを起こしてしまう場合があります。カタカナ必ず全角入力してください。

[ギリシャ文字] = α (アルファ)、 β (ベータ)、 γ (ガンマ) 等、カタカナと同じ理由で半角で入力すると文字化けを起こしてしまう場合があります。

また、1文字表記のカッコ付文字 (株、(社)、(財)) や特殊文字 (①、IV、 m^2 等) なども入力すると正常に表示されない場合が多いです。「(株)」と3文字分として入力するよう、お願いいたします。